Begane grond

schaal 1 : 100

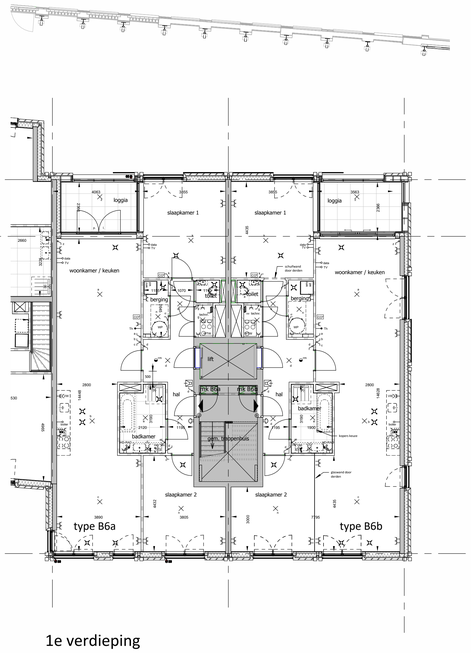

1e verdieping

schaal 1 : 100

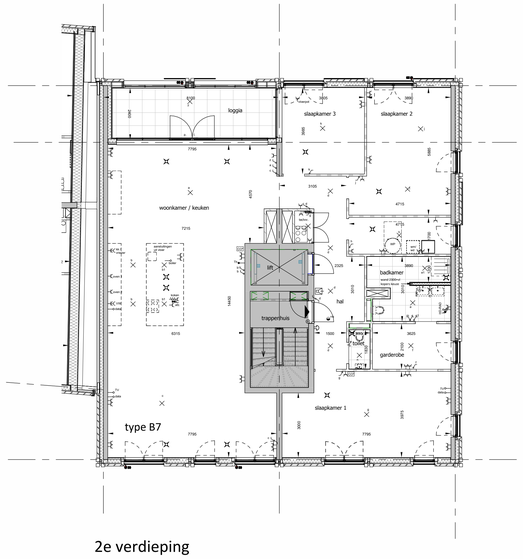

2e verdieping

schaal 1 : 100

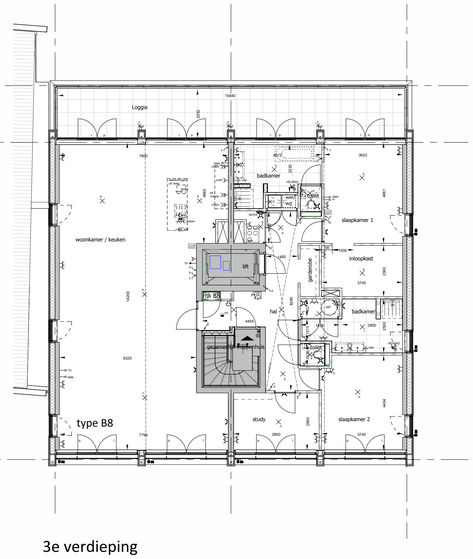

3e verdieping

schaal 1 : 100

RENVOOI

- binnen- en buitenwanden
- schutting
- entree pijl
- WTW — opstelruimte WTW installatie
- CV — opstelruimte warmtebereiding
- plafond afzuigventiel
- plafond inblasventiel
- wandrozet afzuig
- wandrozet inblaas
- + HWA — hemelwaterafvoer
- meterkast, volgens NEN 2768, geventileerd 2 l/s aansluitpunt E/W/PTT/CAI
- kast — vloerverdeler
- opstelplaats wasdroger
- opstelplaats wasmachine
- warm- en koudwater aansluiting

RENVOOI gevels

- liggende metselwerk
- staand metselwerk
- dakpannen
- natuursteen
- metalen afwerking
- sb — shadow box

RENVOOI brandveiligheid

- rookmelder
- deur, brandwerend

RENVOOI elektra

- bel / zoemer
- beldrukker
- lichtschakelaar
- wisselschakelaar
- lichtpunt
- wand lichtpunt
- enkele wandcontactdoos met randaarde
- dubbele wandcontactdoos met randaarde
- data wandcontactdoos
- aansluitpunt bedraad
- loze leiding
- centraal aardingspunt
- CO2 sensor
- radiator aansluiting
- perilex aansluiting

Noordgevel

schaal 1 : 100

Oostgevel

schaal 1 : 100

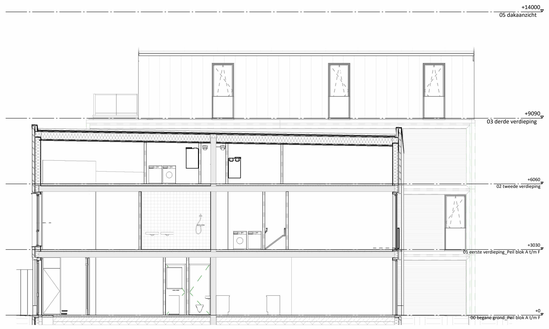

Zuidgevel

schaal 1 : 100

Westgevel

schaal 1 : 100

BG

1V

2V

3V

Disclaimer

De op deze tekening aangegeven maten zijn circa maten in milimeters en tussen de wanden/vloeren gemeten, waarbij geen rekening is gehouden met enige wandafwerking, plinten, aftimmering, etc. In verband met nauwkeurige uitwerking van details, constructies, maatvoering materialen e.d. kunnen er kleine afwijkingen ontstaan ten opzichte van de nu vermelde gegevens. Deze geringe afwijkingen geven geen aanleiding tot verrekening. Aan de op deze tekening aangegeven maten kunnen derhalve geen rechten worden ontleend.
De op deze tekening aangegeven maatvoering is niet geschikt voor opdrachten aan derden door koper(s). De posities van aansluitingen en installatie-onderdelen zijn indicatief op de tekening weergegeven en kunnen afwijken van deze tekening.

exacte badkamerindeling conform opgave leverancier
exacte keukeninrichting en positie conform opgave leverancier

Blok : B
Koopwoning : Skutsje

'SCHOUTENWERF FASE 2' TE MUIDEN

Deze tekening maakt onderdeel uit van de contractstukken en behoort bij de aannemings-overeenkomst.

Bouwnummer _____
Datum _____

Voor akkoord:
De ondernemer: De verkrijger:
Scholtens Bouw Wognum B.V.

_____ _____

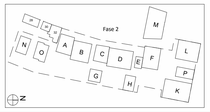

DE WERF BIJ DE SLUIS IN MUIDEN

SCHOLTENS BOUW

tekeningnummer	VK-P101
tekening	woningen B05 t_m B08
project	SCHOUTENWERF
schaal	As indicated
formaat	A0
datum	26-01-2023
revisie	D 02-04-2024

C:\Users\Gert_V\Documents\Gt_REVIZIE_SCHOUTENWERF_AFTOO_Gert_GS_D.rvt