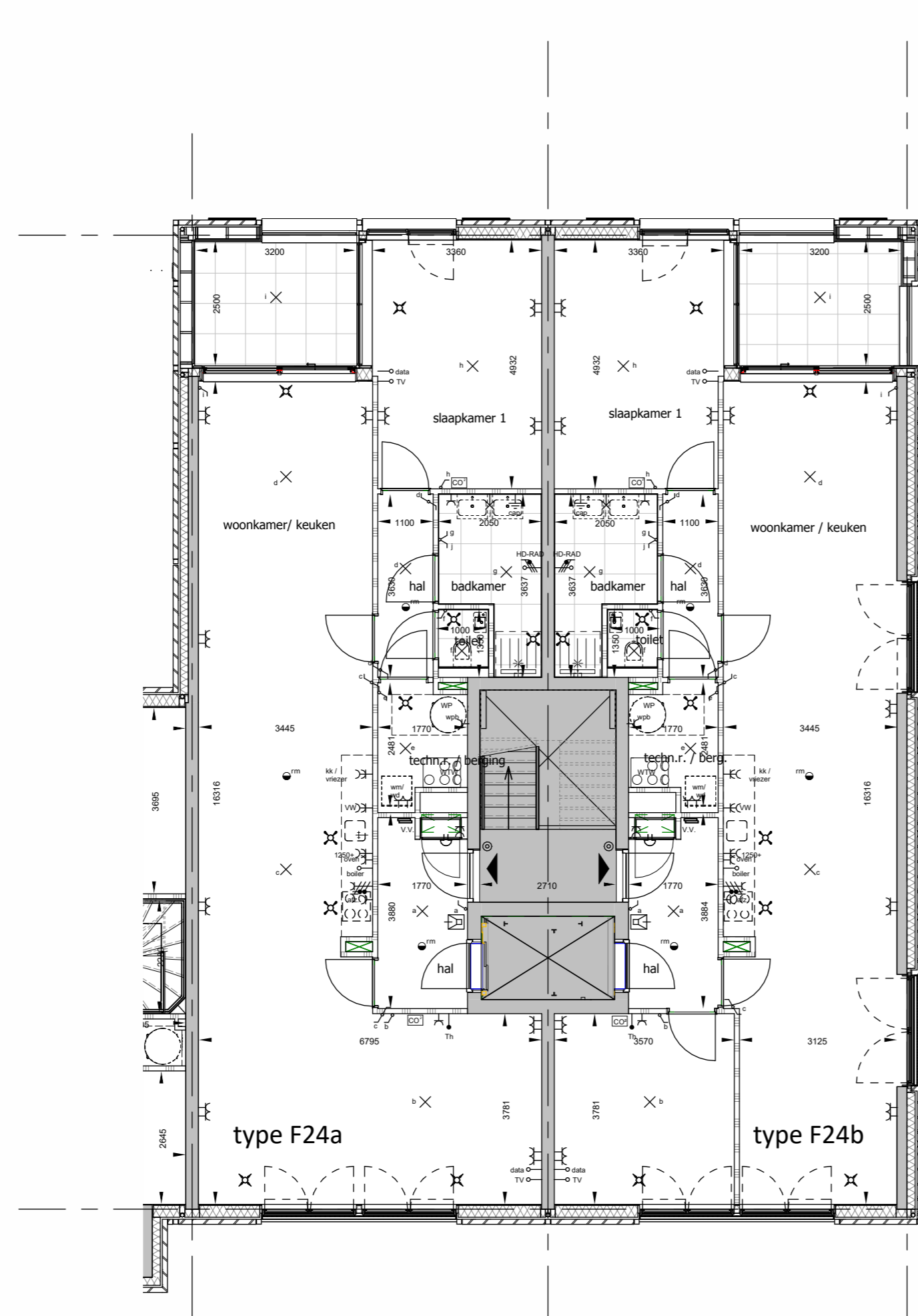


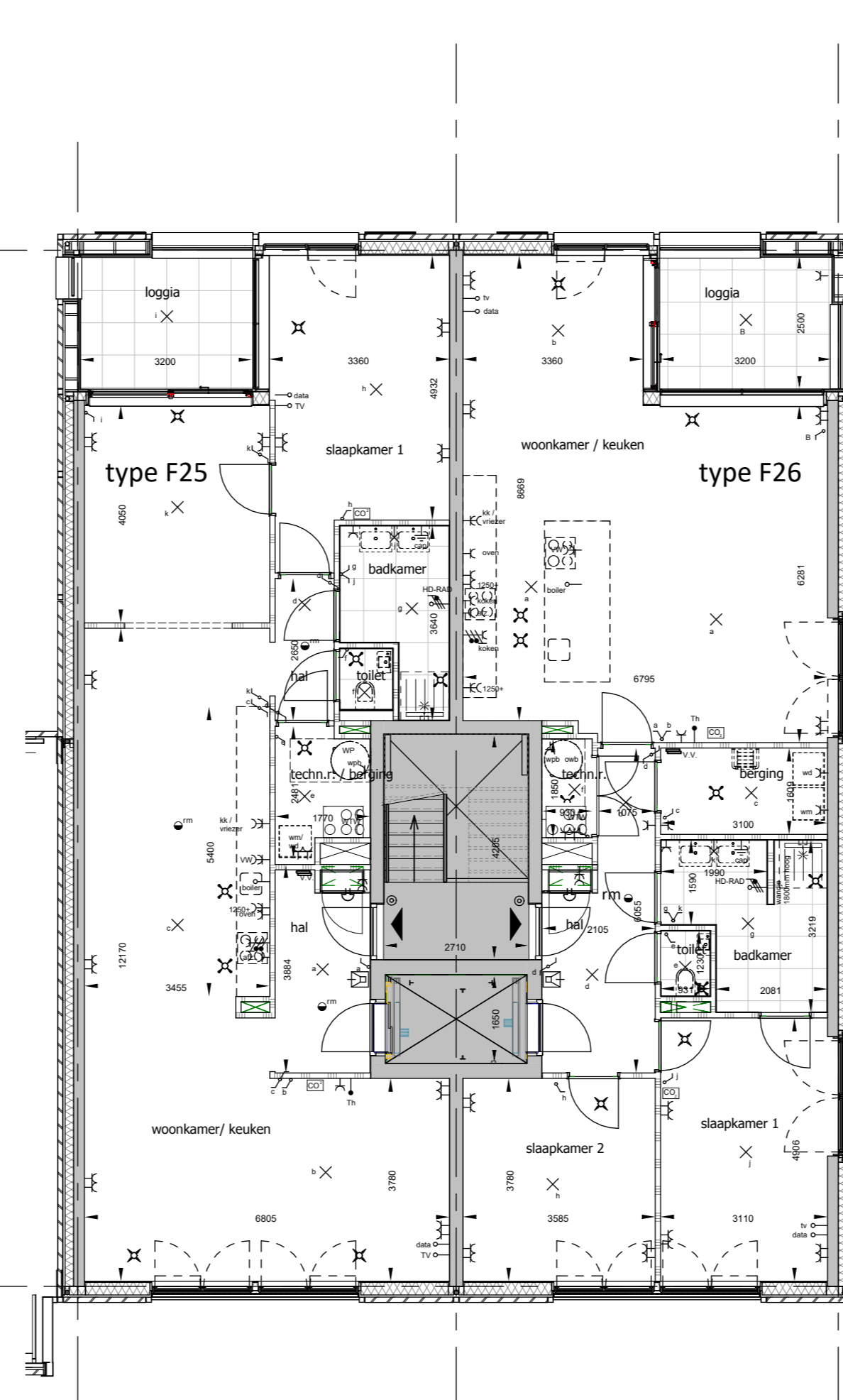
Begane grond

schaal 1:100



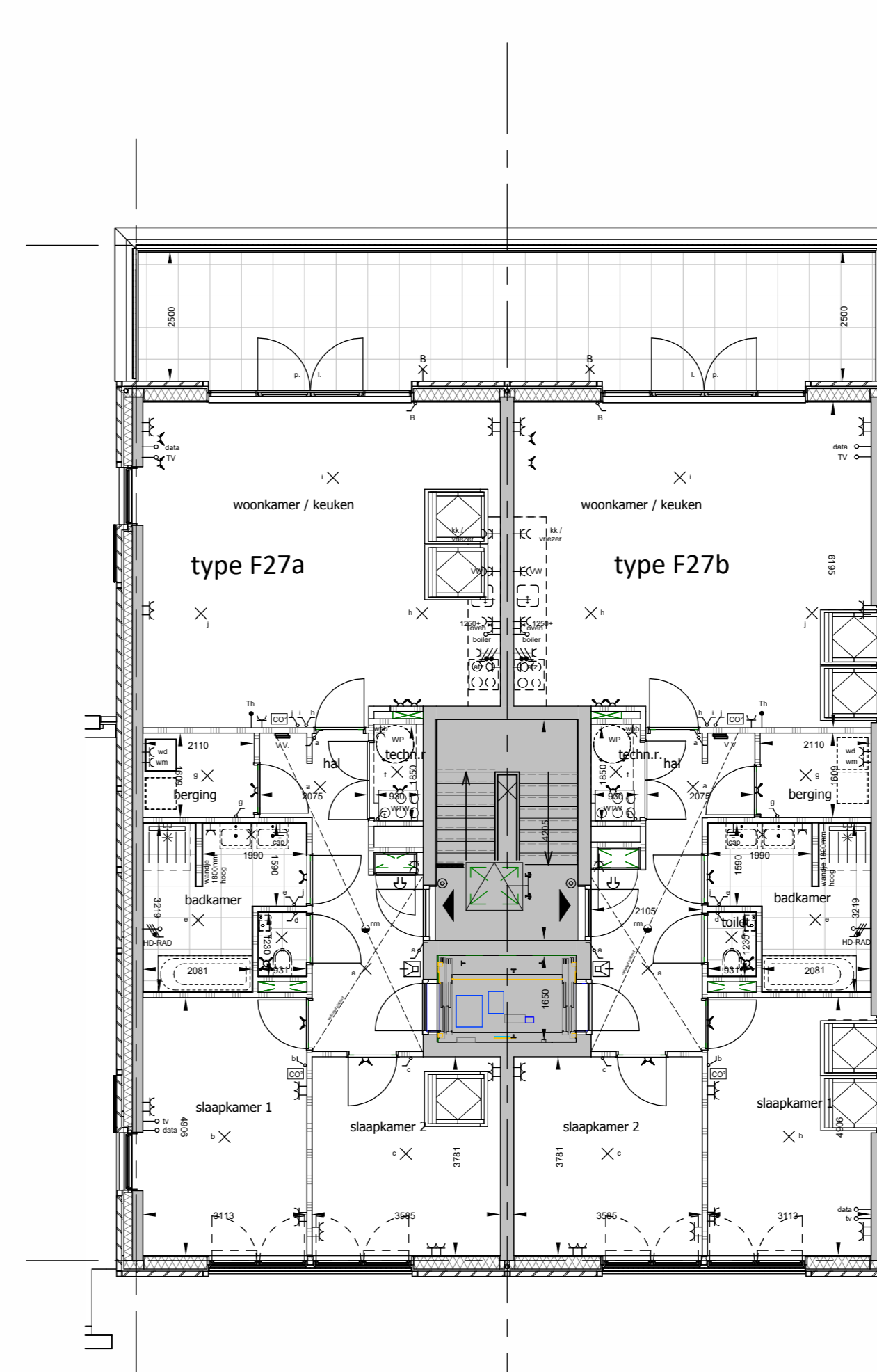
1e verdieping

schaal 1:100



2e verdieping

schaal 1:100



3e verdieping

schaal 1:100

- RENVOOI**
- binnen- en buitenwanden
 - schutting
 - entree pui
 - WTW installatie
 - opstelruimte WTW installatie
 - vloerverwarming
 - plafond afzuigventiel
 - plafond reklaauventiel
 - wandrozet afzuig
 - wandrozet inblaa
 - hantelewaterafvoer
 - metaal, volgens NEN 2758, gevelkleed 2 lb aansluitpunt E/N/P/T/C/AI
 - vloerverwarming
 - opstelruimte wandrozer
 - opstelruimte wasmachine
 - warm- en koudwater aansluiting

- RENVOOI gevels**
- tegel-/metalwerk
 - staal met balwerk
 - dakpannen
 - natuursteen
 - metaal afwerking
 - shadow box

- RENVOOI brandveiligheid**
- rookmelder
 - deur, brandewand

- RENVOOI elektra**
- intercom videostallatie
 - bel / zwenker
 - badkamer
 - lichtschakelaar
 - wisselstroom
 - lichtpunt
 - wand lichtpunt
 - enkele wandcontactdoos met randrande
 - dubbele wandcontactdoos met randrande
 - data wandcontactdoos
 - aansluitpunt bedraad
 - lampleiding
 - centraal aansluitpunt
 - CO2 sensor
 - radiator aansluiting
 - perle aansluiting



Noordgevel

schaal 1:100



Oostgevel

schaal 1:100



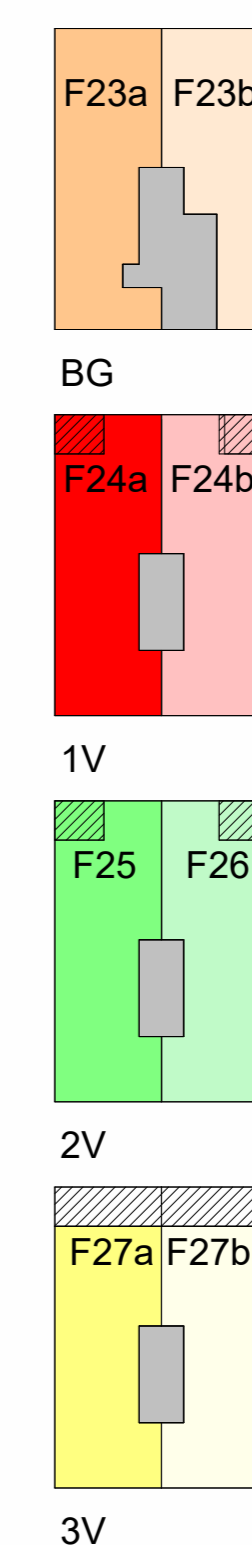
Westgevel

schaal 1:100



Zuidgevel

schaal 1:100



Disclaimer

De op deze tekening aangegeven maten zijn circa maten in millimeters en tussen de wanden/vloeren gemeten, waarbij geen rekening is gehouden met enige wandafwerking, plinten, aftrimming, etc. In verband met nauwkeurige uitwerking van details, constructies, maatvoering materialen e.d. kunnen er kleine afwijkingen ontstaan ten opzichte van de nu vermelde gegevens. Deze geringe afwijkingen geven geen aanleiding tot verrekening. Aan de op deze tekening aangegeven maten kunnen derhalve geen rechten worden ontleend. De op deze tekening aangegeven maatvoering is niet geschikt voor opdrachten aan derden door koper(s). De posities van aansluitingen en installatie-onderdelen zijn indicatief op de tekening weergegeven en kunnen afwijken van deze tekening.

exacte badkamerindeling conform opgave leverancier
exacte keukenindeling en positie conform opgave leverancier

Blok : F
Koopwoning : Finn

SCHOUTENWERF FASE 2 TE MUIDEN

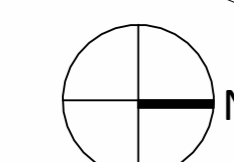
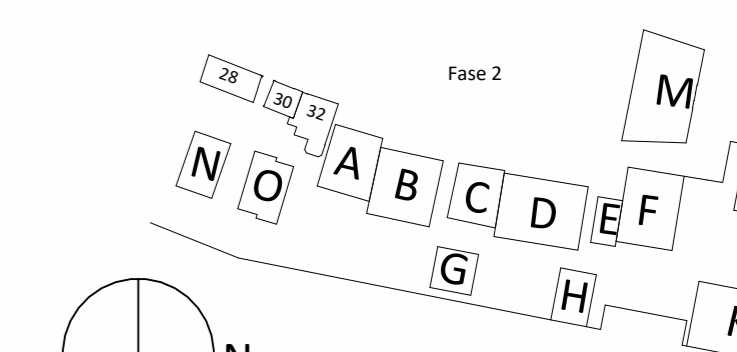
Deze tekening maakt onderdeel uit van de contractstukken en behoort bij de aannemings-overeenkomst.

Bouwnummer : _____
Datum : _____

Voor akkoord:
De ondernemer: Scholtens Bouw Wagnum B.V. De verkrijger: _____

DE WERF BIJ DE SLUIS IN MUIDEN

SCHOLTENS BOUW



tekeningnummer : **VK-P105**

tekening : woningen F23 t_m F27

project : SCHOUTENWERF

schaal : As indicated

formaat : A0

datum : 26-01-2023

revisie : C 02-04-2024